

eurolite® LED Party Tube IR

No. 52500215



www.eurolite.de

D BEDIENUNGSANLEITUNG

Willkommen bei Eurolite! Ihr neuer Lichteffekt sorgt für faszinierende Lichtspiele in Ihrem Zuhause. Durch die eingesetzten LEDs ist das Produkt extrem langlebig, energiesparend und entwickelt kaum Wärme. Bitte lesen Sie vor der Verwendung des Produkts diese Informationen. Sie erhalten dadurch wichtige Hinweise für den korrekten Betrieb. Bewahren Sie diese Anleitung für weiteren Gebrauch auf. Ihr Team von Eurolite wünscht Ihnen viel Freude mit Ihrem neuen Lichteffekt.



SICHERHEITSHINWEISE

Verwendungszweck

- Das Produkt eignet sich zur Erzeugung von Lichteffekten im privaten Bereich.
- Verwenden Sie das Produkt ausschließlich gemäß den hier gegebenen Vorgaben. Bei Schäden, die durch Nichtbeachten dieser Anleitung verursacht werden, erlischt jeder Gewährleistungsanspruch. Für Folgeschäden wird keine Haftung übernommen.
- Aus Sicherheitsgründen ist das eigenmächtige Umbauen oder Verändern des Geräts nicht gestattet und hat den Verfall der Gewährleistung zur Folge.

Gefahr durch Elektrizität

- Um Stromschläge zu vermeiden, niemals irgendeinen Teil des Produkts öffnen. Nur an eine geerdete Steckdose anschließen, die der Produkt-spezifikation entspricht.
- Dieses Produkt ist nicht für die Benutzung im Freien geeignet! Nur für den Innenbereich! Nicht in der Nähe von Wasser oder Hitzequellen verwenden! Der ideale Temperaturbereich liegt bei -5 bis +45 °C.
- Niemals das Steckernetzteil mit nassen Händen berühren, da die Gefahr eines Stromschlags besteht.
- Die Reinigung beschränkt sich auf die Oberfläche. Dabei darf keine Feuchtigkeit in Anschlussräume oder an Netzspannung führende Teile gelangen. Wischen Sie das Produkt nur mit einem trockenen, fusselfreien Tuch ab. Zuvor den Netzstecker aus der Steckdose ziehen.
- Wenn das Produkt nicht mehr ordnungsgemäß funktioniert oder Schäden aufweist, nehmen Sie es bitte außer Betrieb und kontaktieren Ihren Fachhändler. Niemals selbst Reparaturen durchführen.

Gefahr für Kinder und Personen mit eingeschränkter Fähigkeit

- Das Produkt ist kein Spielzeug. Halten Sie es vor Kindern und Haustieren fern. Lassen Sie Verpackungsmaterial nicht achtlos liegen.
- Das Gerät darf nur von Personen benutzt werden, die über ausreichende physische, sensorische und geistige Fähigkeiten sowie über entsprechendes Wissen und Erfahrung verfügen. Andere Personen dürfen das Gerät nur benutzen, wenn sie von einer für ihre Sicherheit zuständigen Person beaufsichtigt oder angeleitet werden.

Warnung vor Verletzungen

- Blicken Sie nicht direkt in die Lichtquelle! Personen mit lichtempfindlicher Epilepsie könnten epileptische Anfälle erleiden oder bewusstlos werden.
- Das Produkt muss sicher aufgestellt oder befestigt sein und darf nicht herunterfallen können. Es sind die gesetzlichen, nationalen Sicherheitsvorschriften zu beachten.
- Bei gewerblicher Nutzung sind die landesspezifischen Unfallverhütungsvorschriften des Verbandes der gewerblichen Berufsgenossenschaften für elektrische Anlagen und Betriebsmittel unbedingt zu beachten.
- Schließen Sie die Batterie nie kurz, werfen Sie sie nie ins Feuer und versuchen Sie auch nicht, sie wieder aufzuladen (Explosionsgefahr!). Entfernen Sie die Batterie bei längerem Nichtgebrauch. Ausgelaufene Batterien können bei Berührung Hautverätzungen verursachen. Benutzen Sie in solchen Fällen Schutzhandschuhe.

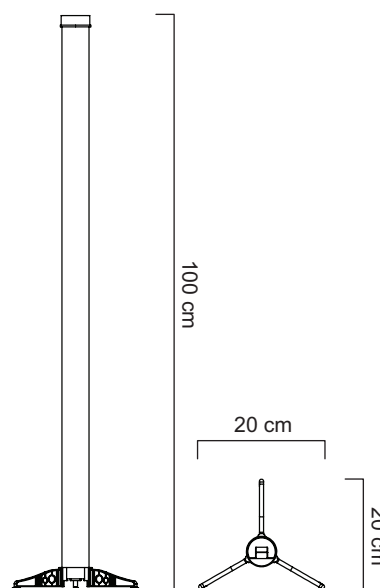
UMWELTSCHUTZ



Übergeben Sie das Produkt am Ende der Nutzungsdauer zur umweltgerechten Entsorgung einem örtlichen Recyclingbetrieb. Geräte, die mit diesem Symbol gekennzeichnet sind, dürfen nicht im Hausmüll entsorgt werden. Für weitere Informationen wenden Sie sich bitte an Ihren Händler oder die zuständige örtliche Behörde. Entnehmen Sie evtl. eingelegte Batterien und entsorgen Sie diese ordnungsgemäß und getrennt vom Produkt.

GEBRAUCH

Stellen Sie das Gerät wie abgebildet über den Bodenständer auf eine ebene Fläche oder befestigen Sie es über die Klammern an der Wand oder Decke. Verbinden Sie anschließend das beiliegende Netzteil mit der Anschlussbuchse am Gerät und stecken Sie es in eine Steckdose. Wählen Sie nun eins von den 10 internen Programmen oder eine Farbeinstellung mit der Fernbedienung.



FERNBEDIENUNG

Die Fernbedienung wird mit eingesetzter CR2025 3V Batterie geliefert. Vor der ersten Inbetriebnahme die Isolierfolie am Batteriehalter herausziehen. Richten Sie die Fernbedienung beim Betätigen einer Taste immer auf das untere Ende des Geräts.

Taste	Funktion
ON	An
OFF	Aus
+	Programmsuche; Helligkeit / Geschwindigkeit erhöhen
-	Programmsuche; Helligkeit / Geschwindigkeit verringern
AUTO	Autoprogramme
SOUND	Musikgesteuerte Programme
FLASH	Strobe-Effekt
SPEED	Programm-Geschwindigkeit
Farbtasten	11 statische Farben + Weiß

TECHNISCHE DATEN

Spannungsversorgung: ..100-240 V, 50/60 Hz
.....über mitgeliefertes Netzteil (12 V, 1 A)
Gesamtanschlusswert: ..max. 12 W
LEDs:.....32 x SMD 5050 3in1 RGB
Maße (L x D):.....100 x 5 cm
Gewicht:400 g
Änderungen vorbehalten.



eurolite® LED Party Tube IR

No. 52500215

www.eurolite.de



EN USER MANUAL

Welcome to Eurolite! Your new effect light brings fascinating plays of light to your home. The product is fitted with LEDs that consume little power, have an extremely long service life and develop little heat. Please read these instructions carefully before using the product. They contain important information for the correct use of your product. Please keep them for future reference. Your Eurolite team wishes you much enjoyment with your new effect light.



SAFETY WARNINGS

Intended use

- This product generates lighting effects and is intended for private use.
- Only use the product according to the instructions given herein. Damages due to failure to follow these operating instructions will void the warranty! We do not assume any liability for any resulting damage.
- Unauthorized rebuilds or modifications of the product are not permitted for reasons of safety and render the warranty invalid.

Danger due to electricity

- To reduce the risk of electric shock, do not open any part of the product. Only connect the product to a grounded wall socket that complies with the product specification voltage.
- This product is not an outdoor product! Only for indoor use! Do not use this device near water or heat sources. The recommended temperature range is -5 to +45 °C.
- Do not touch the power adapter with wet hands as it may cause electric shock.
- Cleaning of the product is limited to the surface. Make sure that moisture does not come into contact with any areas of the terminal connections or mains voltage control parts. Only wipe off the product with a dry, lint-free cloth. Before cleaning, disconnect the product from the mains.
- If this product is no longer working properly or is visibly damaged, take it out of operation and consult your local dealer. Do not attempt to repair the product yourself.



Danger to children and people with restricted abilities

- This product is not a toy. Keep it out of the reach of children and pets. Do not leave packaging material lying around carelessly.
- This device may be used only by persons with sufficient physical, sensorial, and intellectual abilities and having corresponding knowledge and experience. Other persons may use this device only if they are supervised or instructed by a person who is responsible for their safety.

Warning – risk of injuries

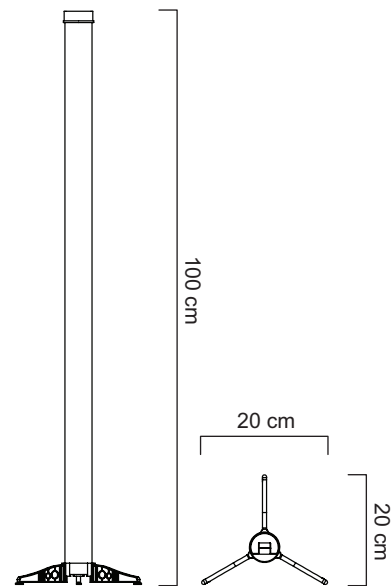
- Caution! Do not look directly at the light source. Persons with light-sensitive epilepsy may suffer from epileptic seizures or fall unconscious.
- Make sure that the product is set up or installed safely and expertly and prevented from falling down. Comply with the standards and rules that apply in your country.
- For commercial use the country-specific accident prevention regulations of the government safety organization for electrical facilities must be complied with at all times.
- Do not try to short-circuit, recharge, disassemble or heat batteries (danger of explosion!). Remove the battery if the device is not used for a longer period of time. Damaged/leaking batteries may cause harm to your skin—use safety gloves.

PROTECTING THE ENVIRONMENT

 When to be definitively put out of operation, take the product to a local recycling plant for a disposal which is not harmful to the environment.
 Devices marked with this symbol must not be disposed of as household waste. Contact your retailer or local authorities for more information. Remove any inserted batteries and dispose of them correctly and separately from the product.

USE

Place the unit on a flat surface using the floor stand as shown or attach it to the wall or ceiling using the clips. Connect the power adapter provided to the corresponding input on the product and to a mains socket. Select one of the 10 internal programs or color settings with the remote control.



REMOTE CONTROL

The remote control is supplied with a CR2025 3V battery inserted. Prior to the first operation, remove the insulating foil at the battery support. When actuating a button, always direct the remote control towards the lower end of the device.

Button	Function
ON	On
OFF	Off
+	Program search; Increase brightness / program speed
-	Program search; Reduce brightness / program speed
AUTO	Auto programs
SOUND	Sound controlled programs
FLASH	Strobe effect
SPEED	Program speed
Color buttons	11 static colors + white

TECHNICAL SPECIFICATIONS

Power supply:100-240 V, 50/60 Hz
via included power unit (12 V, 1 A)
 Power consumption:max. 12 W
 LEDs:32 x SMD 5050 3in1 RGB
 Dimensions (L x D):100 x 5 cm
 Weight:400 g
 Subject to change.

