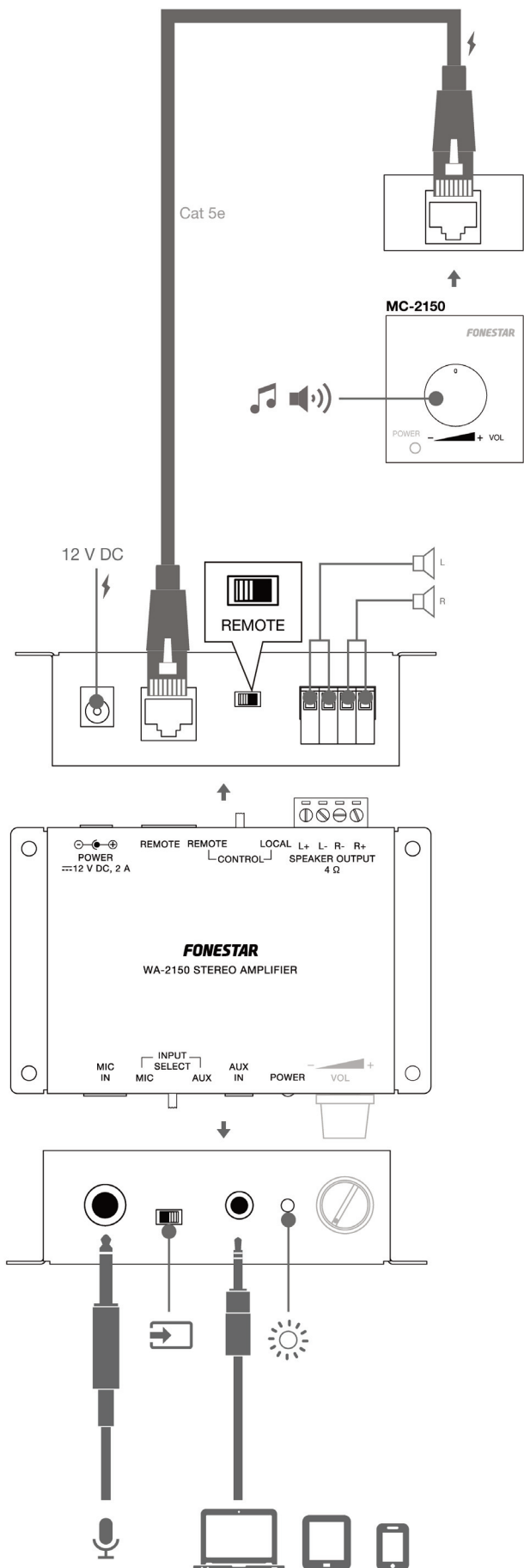



**OPTIONAL
CONTROLS AND CONNECTIONS (REMOTE MC-2150)**



WA-2150

STEREO AMPLIFIER
AMPLIFICADOR ESTÉREO
AMPLIFICATEUR STÉRÉO
AMPLIFICADOR ESTÉREO



QUICK START GUIDE/GUÍA RÁPIDA/
GUIDE DE DÉMARRAGE RAPIDE/GUIA RÁPIDO

FONESTAR

DESCRIPTION/DESCRIPCIÓN/DESCRIPTION/DESCRIÇÃO

EN

- Highly reliable, compact stereo amplifier delivering excellent sound quality
- It is fitted with microphone and aux line inputs with jack connectors, and speaker connectors with euroblock terminals, which are safe and easy to connect
- The optional **MC-2150** controller allows for remote power and volume adjustment

ES

- Amplificador estéreo compacto con gran fiabilidad y calidad de sonido
- Tiene entradas de micro y de línea auxiliar con conectores tipo jack, y conectores de altavoz con terminales euroblock, seguros y de fácil conexión
- Permite el encendido y ajuste de volumen de forma remota gracias al mando de control remoto opcional mod. **MC-2150**

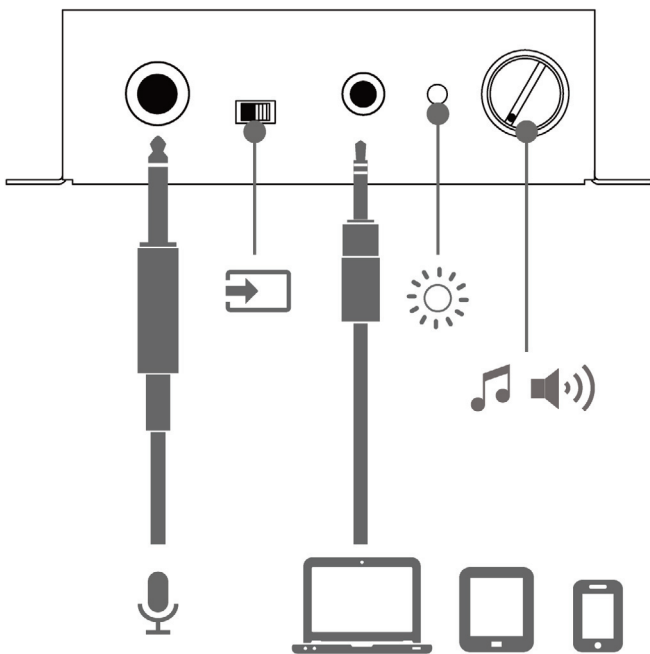
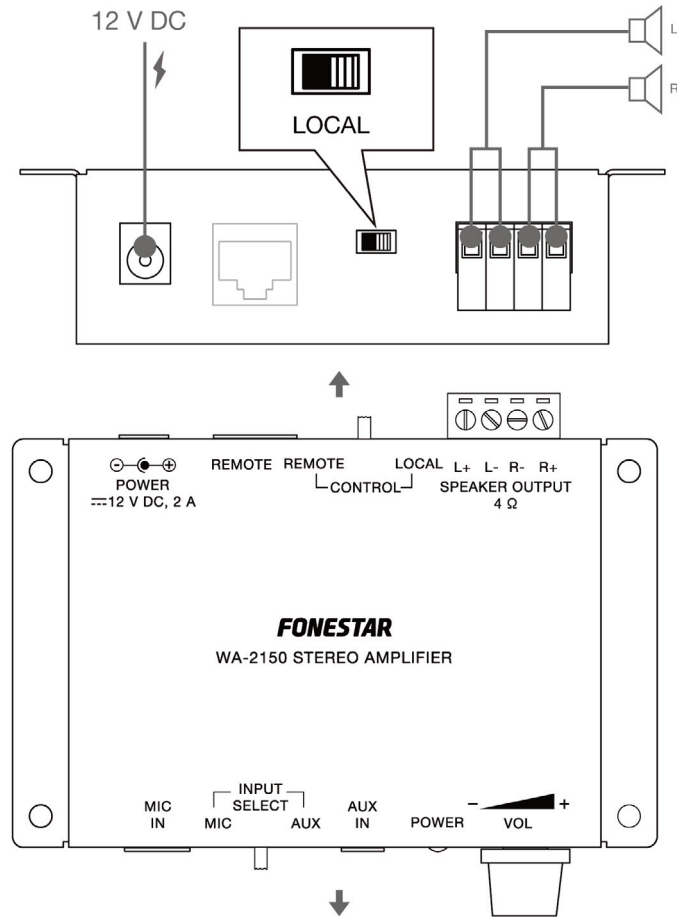
FR

- Amplificateur stéréo compact avec grande fiabilité et qualité de son
- Il possède des entrées de micro et de ligne auxiliaire avec connecteurs type jack, et connecteurs de haut-parleur avec terminaux euroblock, sécurisés et connexion facile
- Permet la mise en marche et réglage de volume grâce à la commande à distance optionnel mod. **MC-2150**

PT

- Amplificador estéreo compacto com grande fiabilidade e qualidade de som
- Tem entradas de micro e de linha auxiliar com conectores tipo jack e conectores de coluna com terminais euroblock, seguros e de fácil ligação
- Permite uma ativação e ajuste de volume de forma remota graças ao comando de controlo remoto opcional mod. **MC-2150**

CONTROLS AND CONNECTIONS (LOCAL)



 MASTER VOL
 INPUT
 MIC
 STATUS

IMPORTANT

For proper functioning and performance, use appropriate power, impedance and frequency limits. Before connecting to other equipment, take into account the necessary conditions for a LOW IMPEDANCE installation. Further information can be found at: fonestar.com/downloads/install_fonestar_en.pdf

IMPORTANTE

Para un correcto funcionamiento y aprovechamiento de las prestaciones del equipo utilice la potencia, impedancia y límites de frecuencia adecuados. Antes de proceder a la conexión con otros equipos tenga en cuenta las condiciones necesarias en una instalación de BAJA IMPEDANCIA. Puede encontrar más información en: fonestar.com/downloads/install_fonestar_es.pdf

IMPORTANT

Pour le fonctionnement correct et l'utilisation et exploitation des prestations de l'appareil, utilisez la puissance, impédance et limites de fréquences adéquats. Avant de procéder à la connexion avec d'autres appareils, prenez en compte les conditions nécessaires pour une installation de BASSE IMPÉDANCE. Vous pouvez trouver plus d'informations sur la: fonestar.com/downloads/install_fonestar_fr.pdf

IMPORTANTE

Para o correto funcionamento e aproveitamento das funcionalidades do equipamento, utilize a potência, impedância e limites de frequência adequados. Antes de fazer a ligação com outros equipamentos, tenha em atenção as condições necessárias para uma instalação de BAIXA IMPEDÂNCIA. Poderá encontrar mais informação em: fonestar.com/downloads/install_fonestar_pt.pdf

INSTALLATION EXAMPLES/EJEMPLOS DE INSTALACIÓN/ EXEMPLES D'INSTALLATIONS/EXEMPLOS DE INSTALAÇÃO

