

# MSHT-45P

UHF WIRELESS BELT-PACK MICROPHONE  
MICRÓFONO INALÁMBRICO DE PETACA UHF  
BOÎTIER MICROPHONE SANS FIL UHF  
MICROFONE SEM FIOS PORTÁTIL UHF



QUICK START GUIDE/GUÍA RÁPIDA/  
GUIDE DE DÉMARRAGE RAPIDE/GUIA RÁPIDO

## FONESTAR

### DESCRIPTION/DESCRIPCIÓN/DESCRIPTION/DESCRIÇÃO

#### EN

- Lavalier microphone with unidirectional electret condenser capsule and UHF wireless belt-pack transmitter for replacement or extension
- For models **MSH-883**, **MSH-892** and **MSH-898**

#### ES

- Micrófono inalámbrico de solapa con cápsula de condensador electret unidireccional y transmisor de petaca UHF para repuesto o ampliación
- Para mods. **MSH-883**, **MSH-892** y **MSH-898**

#### FR

- Microphone sans fil de revers avec capsule condensateur électret unidirectionnel et boîtier émetteur UHF pour pièce de rechange ou extension
- Pour mods. **MSH-883**, **MSH-892** et **MSH-898**

#### PT

- Microfone sem fios de lapela com cápsula de condensador electret unidireccional e transmissor portátil UHF para substituição ou ampliação
- Para mods. **MSH-883**, **MSH-892** e **MSH-898**

#### EN

##### SIMPLIFIED EU DECLARATION OF CONFORMITY

FONESTAR SISTEMAS S.A. hereby declares that the UHF wireless belt-pack microphone MSHT-45P complies with the Directive 2014/53/EU.  
The complete text of the EU Declaration of Conformity is available at the following internet address:  
[fonestar.com/ES/MSHT-45P-512](http://fonestar.com/ES/MSHT-45P-512)

#### ES

##### DECLARACIÓN UE DE CONFORMIDAD SIMPLIFICADA

Por la presente, FONESTAR SISTEMAS S.A. declara que el micrófono inalámbrico de petaca UHF MSHT-45P es conforme con la Directiva 2014/53/UE.  
El texto completo de la declaración UE de conformidad está disponible en la dirección internet siguiente:  
[fonestar.com/ES/MSHT-45P-512](http://fonestar.com/ES/MSHT-45P-512)

#### FR

##### DÉCLARATION UE DE CONFORMITÉ SIMPLIFIÉE

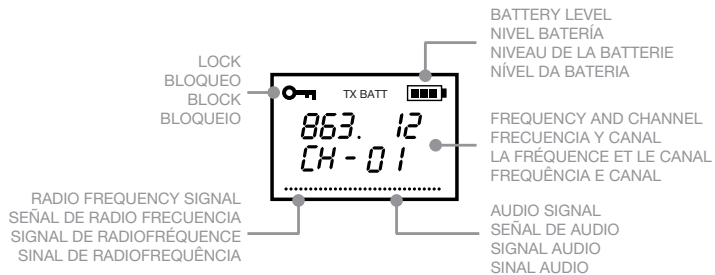
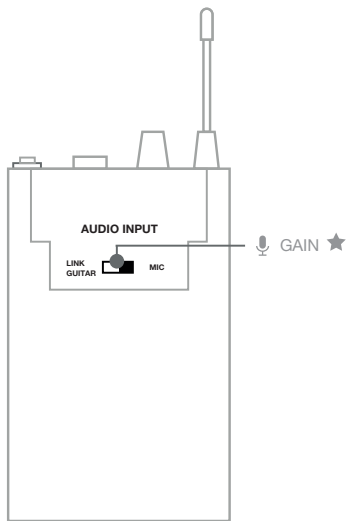
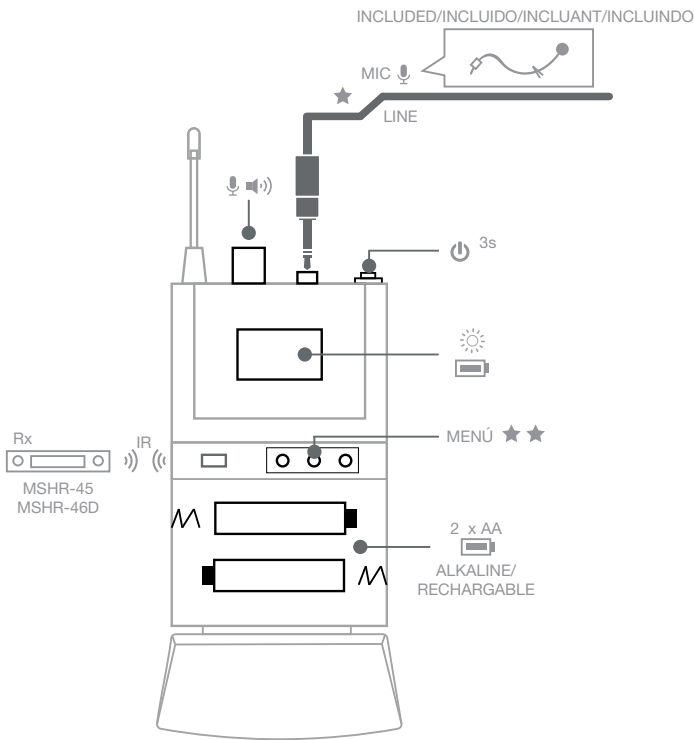
FONESTAR SISTEMAS S.A. déclare que le Boîtier microphone sans fil UHF MSHT-45P est conforme à la Directive 2014/53/UE.  
Le texte complet de la déclaration UE de conformité est disponible à l'adresse internet suivante:  
[fonestar.com/ES/MSHT-45P-512](http://fonestar.com/ES/MSHT-45P-512)

#### PT

##### DECLARAÇÃO UE DE CONFORMIDADE SIMPLIFICADA

A abaixo assinada, FONESTAR SISTEMAS S.A. declara que a microfone sem fios portátil UHF MSHT-45P está em conformidade com a Diretiva 2014/53/UE.  
O texto integral da declaração de conformidade está disponível no seguinte endereço de internet:  
[fonestar.com/ES/MSHT-45P-512](http://fonestar.com/ES/MSHT-45P-512)

## CONTROLS AND CONNECTIONS



### ★ AUDIO IN

#### EN

- Select the type of source connected to the input for gain adjustment: LINE/MIC.

#### ES

- Seleccione el tipo de fuente conectada en la entrada para realizar el ajuste de ganancia: LINE/MIC.

#### FR

- Sélectionnez le type de source connecté à l'entrée pour le réglage du gain : LINE/MIC.

#### PT

- Selecione o tipo de fonte ligada à entrada para ajuste do ganho: LINE/MIC.

### ★★ MENU

#### EN

- **NOTE:** the audio input is muted during the setup process.

- Press SET to navigate through the menu options and ▲/▼ to change the setting value:

1. Broadcasting frequency and channel.
2. RF signal level: low/high.
3. Battery type: rechargeable (1.2 V) / alkaline (1.5 V).
4. Menu settings lock: enable/disable.

#### ES

- **NOTA:** la entrada de audio se silencia durante el proceso de configuración.

- Pulse SET para navegar entre las opciones de menú y ▲/▼ para modificar el valor del ajuste:

1. Frecuencia y canal de transmisión.
2. Nivel de señal RF: bajo/alto.
3. Tipo de pila: recargable (1'2 V) / alcalina (1'5 V).
4. Bloqueo de los ajustes de menú: activar/desactivar.

#### FR

- **N.B. :** l'entrée audio est coupée pendant le processus de configuration.

- Appuyez sur SET pour naviguer dans les options du menu et ▲/▼ pour modifier la valeur du réglage :

1. Fréquence et canal de transmission.
2. Niveau du signal RF : faible/élevé.
3. Type de batterie : rechargeable (1'2 V) / alcaline (1'5 V).
4. Verrouillage des paramètres du menu : activer/désactiver.

#### PT

- **NOTA:** a entrada de áudio é silenciada durante o processo de configuração.

- Pressione SET para navegar através das opções do menu e ▲/▼ para alterar o valor de configuração:

1. Freqüência e canal de transmissão.
2. Nível de sinal de RF: baixo/alto.
3. Tipo de pilha: recarregável (1'2 V) / alcalina (1'5 V).
4. Bloqueio das definições do menu: ativar/desativar.